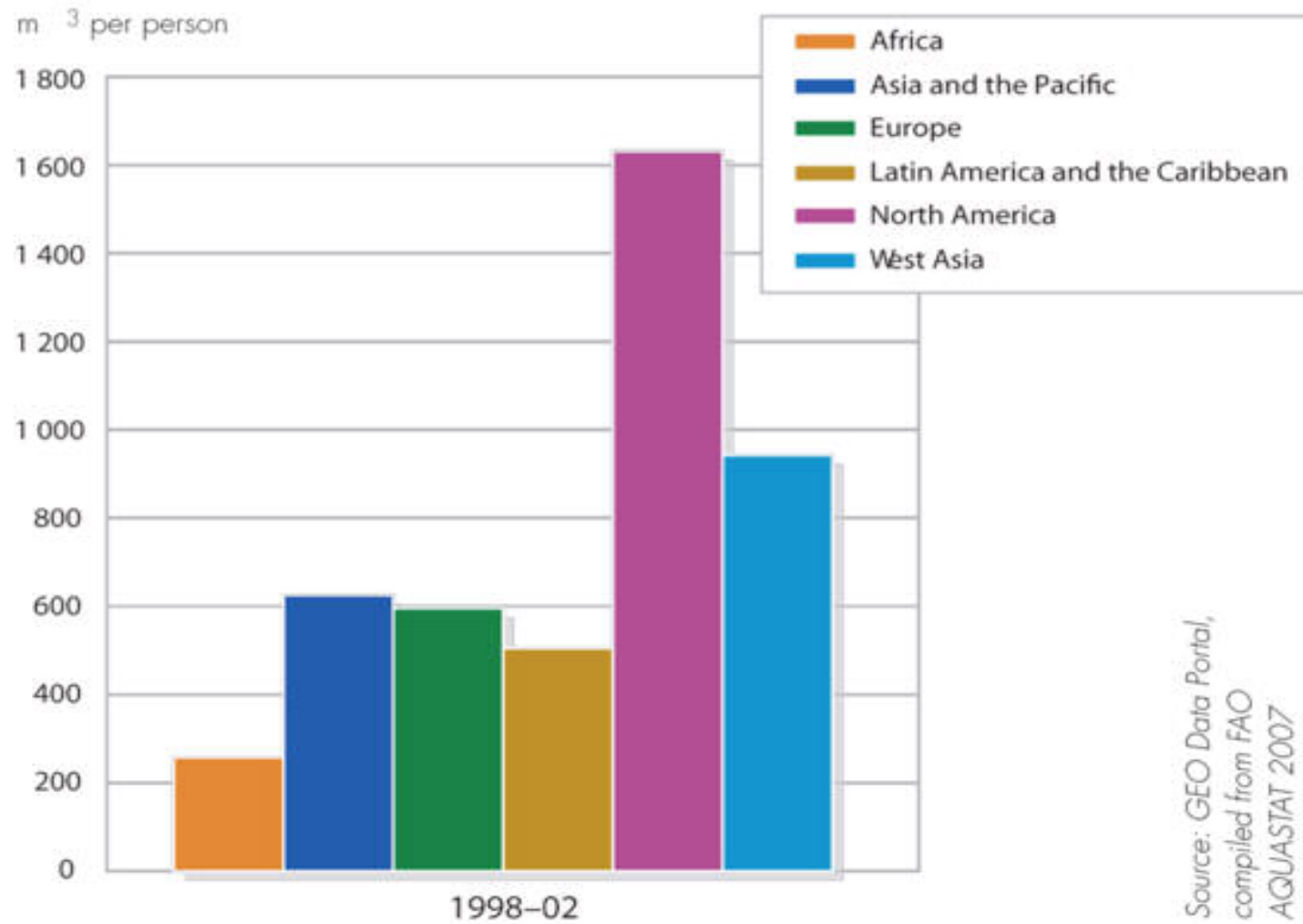


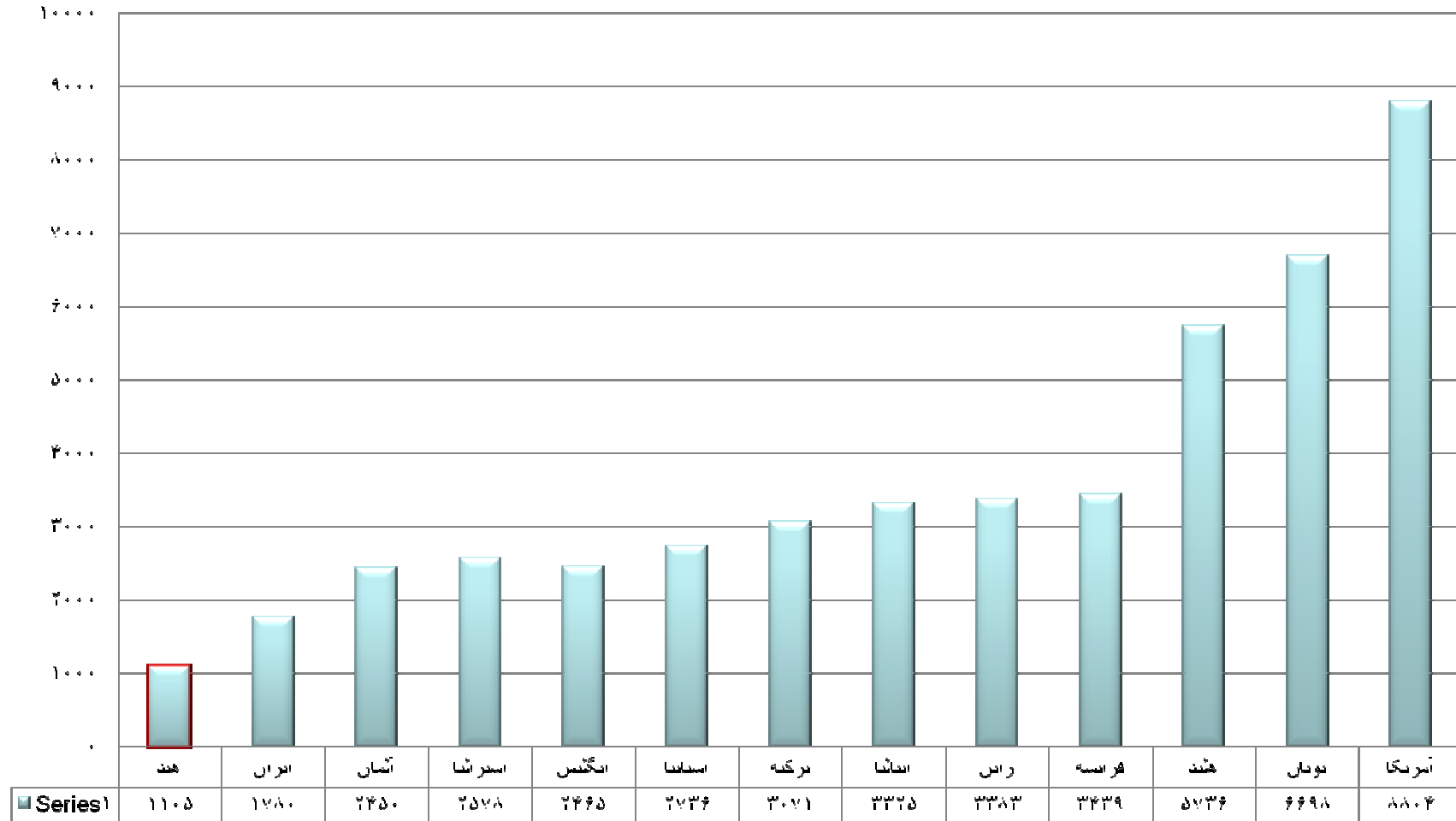
الله
الرحمن الرحيم
الحق

مقایسه سرانه مصرف آب تجدید شونده در مناطق مختلف دنیا

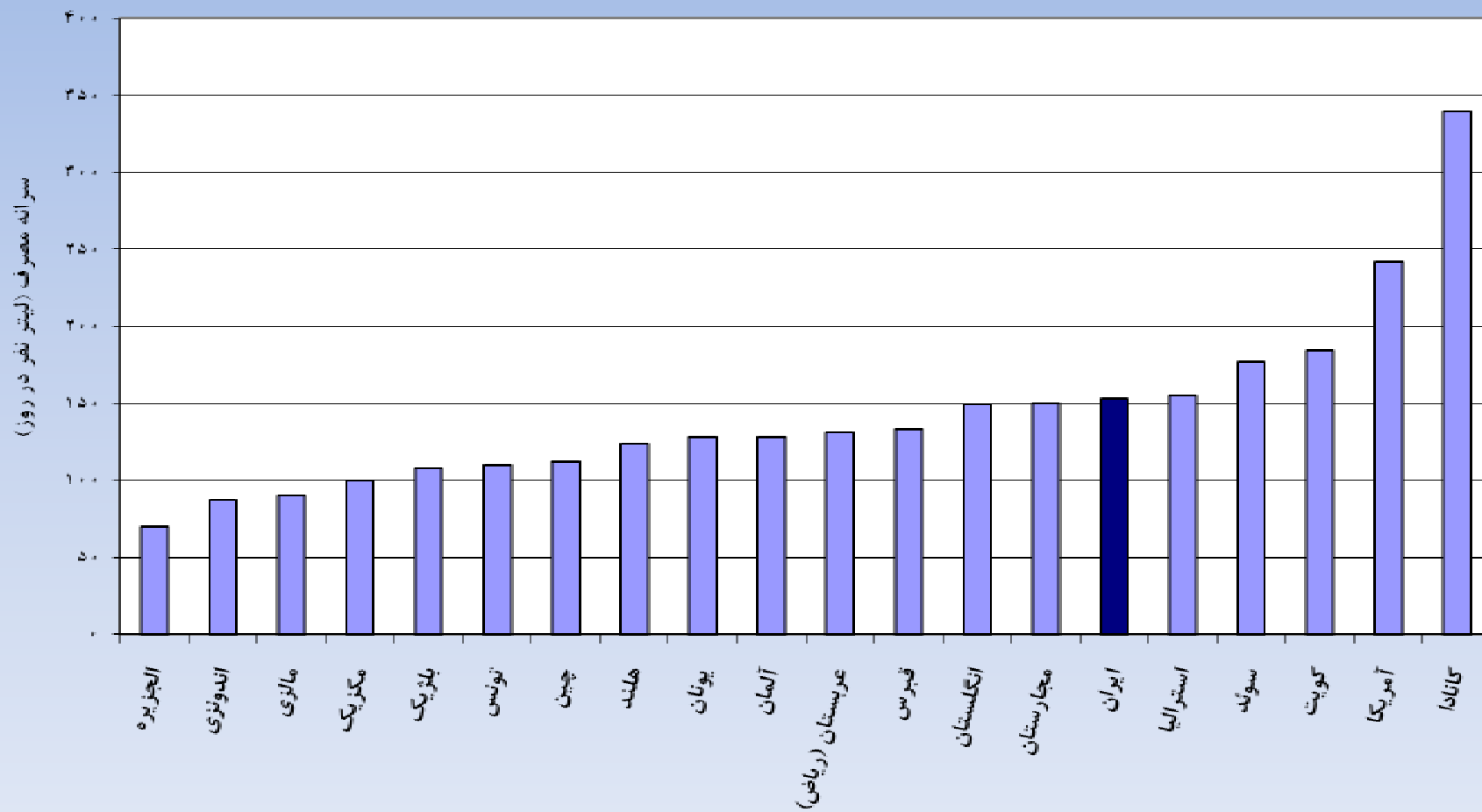
Comparison of per capita water use by region



مقایسه سرانه آب تجدید شونده کشورهای مختلف



مقایسه سرانه مصرف خانگی ایران با دیگر کشورها

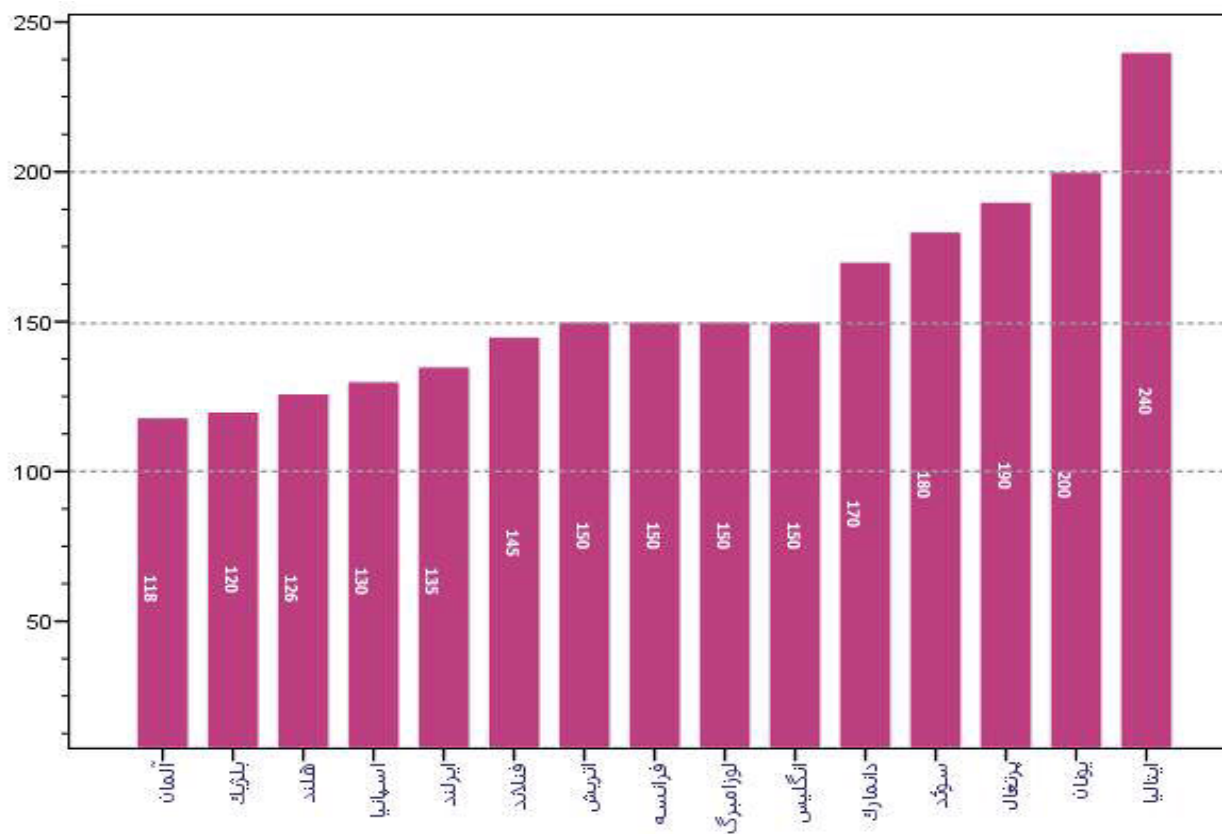


الگوی مصرف خانگی آب و اجزای آن در ایران و دیگر کشورها

ایران		ملبورن استرالیا	جنوب آسیا	*WHO	انگلستان**	ایالات متحده	اجزای مصرف
حداکثر	حداقل						
۵	۲	۲۳۰ ^(۱)	۵	۵	۱- ^(۱)	- ^(۱)	آشامیدن
۱۰	۵	-	۳	۳	۴۵ ^(۲)	۱۴ ^(۱)	پخت و پز
۵۰	۲۵	۳۰	۲۰	۲۰	۲۵	۸۳	حمام و شست و شو
۲۰	۱۰	۱۰۰ ^(۵)	۲۰	۲۰	۱۵	۴/۵	لباس شویی
۱۵	۵	-	۱۵	۱۵ ^(۶)	۱- ^(۶)	۱۶/۵	ظرف شویی
۳۰	۲۰	-	۱۸	۸	۳۵	۱۱۰	دست شویی و توالت
۱۰	۳	-	-	-	-	-	نظافت خانه
۵	۲	-	-	-	-	-	کولر و تهویه مطبوع
۵	۳	۱۰	-	-	-	۱۲	متفرقه
-	-	-	-	-	۲	-	شست و شوی ماشین
۹- ^(۶)	۹- ^(۶)	۷۰۰	-	۲۰	۵	-	آبیاری فضای سبز
۹- ^(۶)	۹- ^(۶)	-	-	۲۰	-	-	هدر رفت آب
۱۵۰	۷۵	۸۷۰	۸۱	۱۲۱	۱۲۷	۲۷۷	جمع

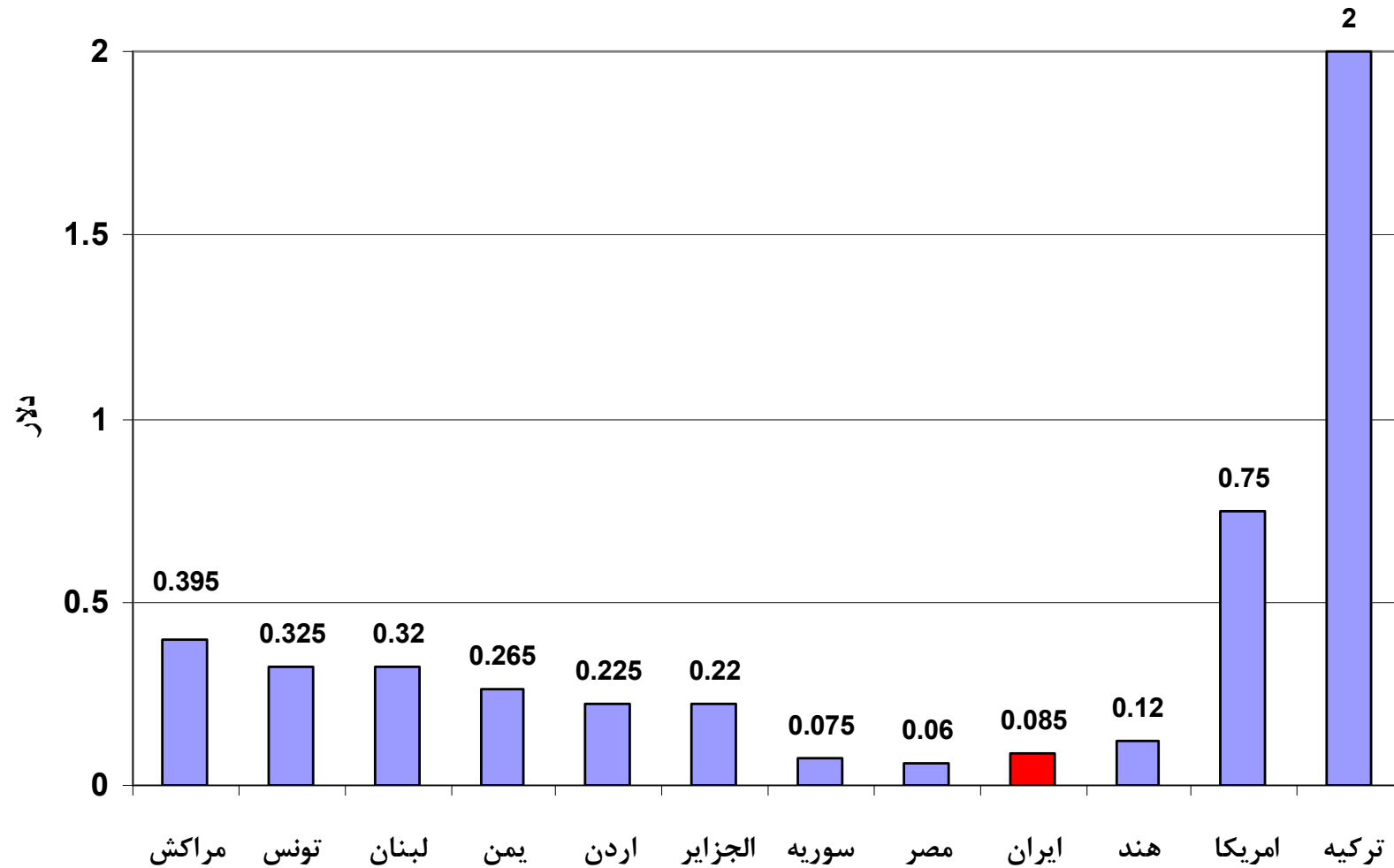
۱. مجموع مصرف آب در بخش شرب و پخت و پز
 ۲. مجموع مصارف پخت و پز، آشامیدن و شست و شو
 ۳. مجموع آب مصرف شده برای ظرفشویی و نظافت خانه
 ۴. مجموع مصرف برای آشامیدن و شست و شوی
 ۵. مجموع مصرف توالت و لباس شویی
 ۶. میزان آب مورد نیاز روزانه برای آبیاری فضای سبز، حسب شرایط آب و هوایی بین ۲ تا ۱۲ لیتر در روز به ازای هر متر مربع تعیین شده است.
 ۷. حداکثر مقدار هدر رفت آب ۲۰ درصد مجموع مصارف خانگی، عمومی، تجاری، صنعتی و فضای سبز تعیین شده است.
- * ارقام پیشنهادی دفتر مدیرانهای شرقی سازمان جهانی بهداشت برای کشورهای عضوی این دفتر
- ** اجزای مصرف آب در انگلستان و سایر کشورهای پیشرفته‌ی صنعتی با اقلیم معتدل

نمودار ستونی متوسط مصرف سرانه آب در کشورهای اروپا بر حسب لیتر



* در سال ۲۰۰۷ بهای هر متر مکعب آب خانگی و صنعتی در هلند به ترتیب ۱/۴۵ و ۱/۰۲ یورو بوده است.
 * در بلژیک حداقل هزینه آب ۲.۲ یورو به ازای هر متر مکعب و حداکثر ۳.۶۳ یورو به ازای هر متر مکعب می باشد.
 * متوسط مصرف آب در کشور هلند ۱۲۵ لیتر در شبانه روز به ازای هر نفر میباشد.

مقایسه تعرفه آب در ایران و برخی کشورهای منطقه و جهان



اجزای قیمت آب در فرانسه

